

# Engelskaläxa

glosor samt fraser till berättelsen "En sommar i Storbritannien"

## Instruktioner

Part 1:

Glosor - träna på att uttala, stava samt veta vad den svenska motsvarigheten till ordet är

Glosorna får du i pappersform varannan måndag (jämna veckor), för att sätta i din läxpärm.

Glosorna kan du även öva på på internetsidan [www.glosor.eu](http://www.glosor.eu) samt i appen glosor.eu.

Ditt användarnamn till sajten:

Ditt lösenord till sajten:

Nyhet: öva med bilder!



### Är du ny elev?

För elever har vi både vanliga *förhör*, *övningar*, och hela tio olika *spel*.  
**Det är gratis att använda denna sida!**



Prova direkt

Utvalda övningar  
Några exempel på bra och roliga övningar

Bli medlem  
Helt gratis! Skapa konto här!

### Är du ny lärare?

För lärare har vi flera praktiska funktioner, som t.ex. *gruppin* och *onlineövningar*. Du hittar även utskrivbara *övningar* och *prov*.  
**Det är gratis att använda denna sida!**



Kom igång  
Vi hjälper dig med inställningarna

Funktioner för lärare

### Logga in

Här loggar både lärare och elever in.  
**Det är gratis att använda denna sida!**

**Användarnamn**

**Lösenord**

Logga in

Glömt lösenordet?



3. Logga in

Du har tidigare fått dina användaruppgifter med dig hem och din användare är kopplad till frokenann (som är din lärares användare). På denna sida kommer glosorna att finnas varje läxmåndag (varannan vecka). Där kan du skapa olika typer av spel med orden som finns utlagda, för att träna på roliga sätt.

[Redigera övning](#) [Förhörsinställningar](#) [Dela](#) [Bädda in](#) [www.vulkanresor.se](#) [Annonsval](#) [trokenann](#)

## 3-2011 Kroppen / The body

### Vanligt förhör

**svenska**

Fråga på engelska och svara på svenska

**engelska**

Fråga på svenska och svara på engelska

Blandad ordning

### Spela spel med övningen

Bilspelet

Memory

Matcha orden

Pilbågespelet

Hänga gubbe

Tågspelet

Mahjong

Sortera bokstäver

Tipspromenad

Flervalsalternativ

### Skriv ut

Vanliga utskrifter

Övning på **svenska**

Övning på **engelska**

För läraren

Utskrivbart prov

Fler...

Kräver PDF


Flashcards (3x9)

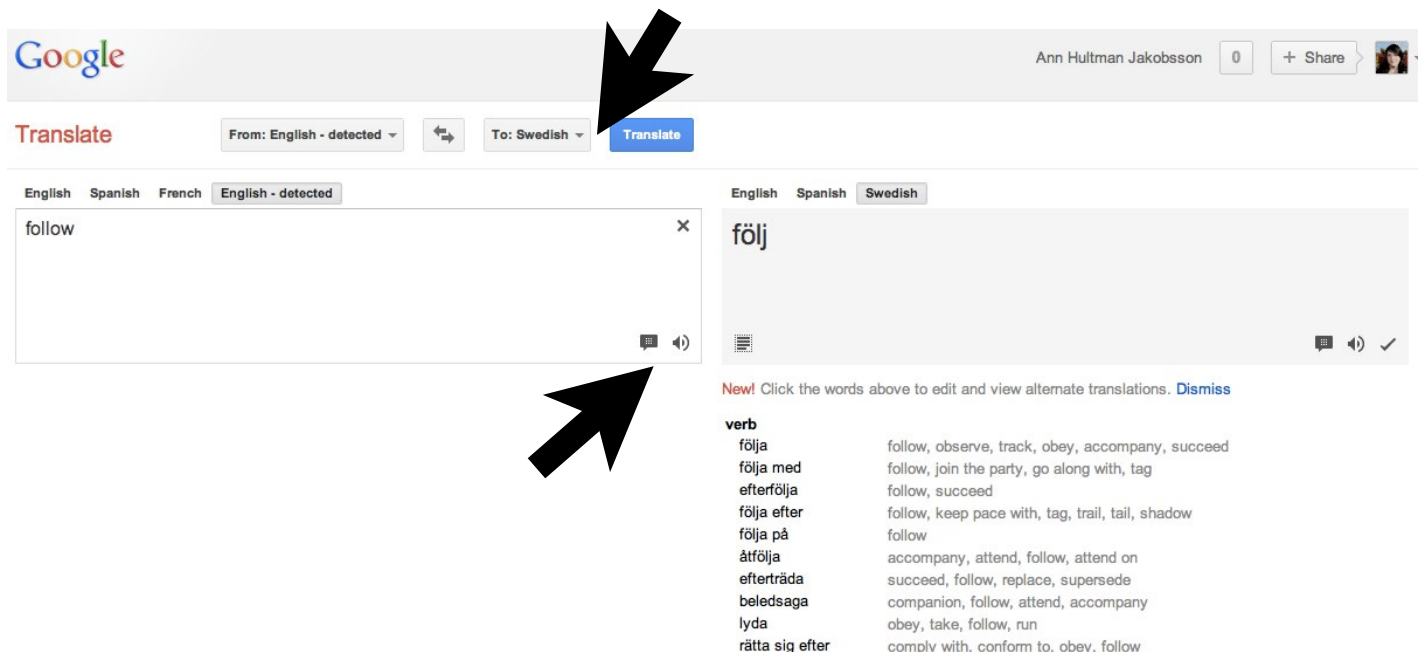
Flashcards (2x7)

Välj frågor (14)

# Engelskaläxa

glosor samt fraser till berättelsen "En sommar i Storbritannien"

Om du vill höra uttalet på ordet besöker du google translate på [www.translate.google.com](http://www.translate.google.com). Här skriver du in ordet i den tomma rutan och trycker sedan på högtalarsymbolen (  ) så får du ordet uppläst för dig. Vill du också veta översättningen på svenska (Swedish) väljer du svenska i den högra rullisten ovanför rutan och trycker på den blå knappen där det står translate:

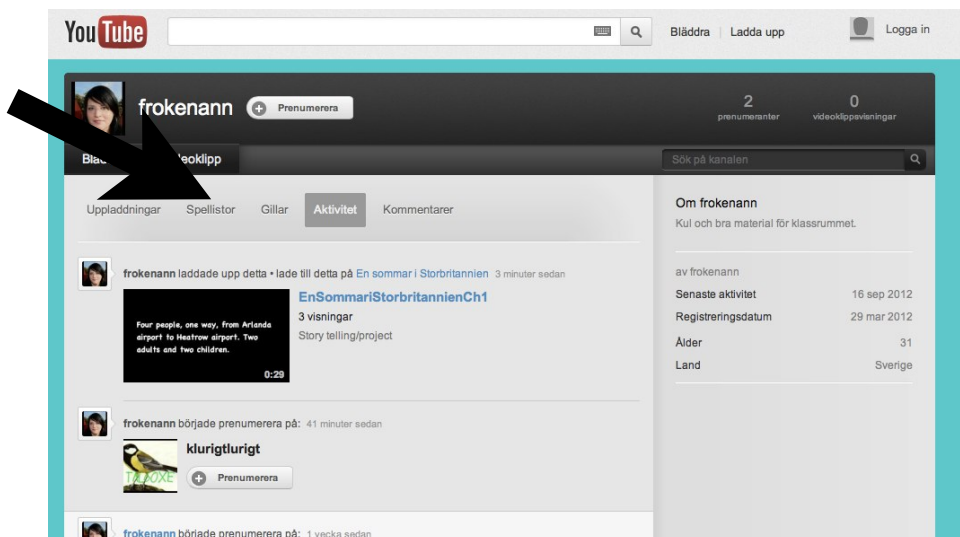


The screenshot shows the Google Translate interface. The input text is "follow" and the output is "följ". The source language is "English - detected" and the target language is "Swedish". A black arrow points to the "Translate" button. Another black arrow points to the speaker icon in the bottom right corner of the input field, indicating where to click to hear the pronunciation.

Part 2:

Del två i läxan är att läsa och öva på uttal samt förståelse av de engelska fraserna som finns i veckans avsnitt av "En sommar i Storbritannien". Dessa fraser kommer du, tillsammans med några av dina klasskamrater, att få skapa en teater kring när det är inlämning av läxan. Teatern behöver inte vara med samma innehåll som berättelsen du har men de två fraserna skall finnas med i teatern. Här ligger fokus på att öva på att läsa engelska samt på att träna uttal och förståelse.

På youtubekanalen frokenann kommer dessa fraser att finnas utlagda så att du kan lyssna på uttalet. Detta hittar du via denna länk: <http://www.youtube.com/frokenann>



The screenshot shows the YouTube channel page for 'frokenann'. The channel name 'frokenann' is highlighted with a black arrow. The page shows the channel's profile picture, name, and subscriber count (2). Below the channel name, there are tabs for 'Uppladdningar', 'Spellistor', 'Gillar', 'Aktivitet', and 'Kommentarer'. The 'Aktivitet' tab is selected, showing a list of videos. The first video is titled 'EnSommarIStorbritannienCh1' and has 3 views. The second video is titled 'klurigturigt' and has 0 views. The right side of the page shows the channel's 'Om frokenann' section, which includes a description and statistics like 'Senaste aktivitet' (16 sep 2012), 'Registreringsdatum' (29 mar 2012), 'Ålder' (31), and 'Land' (Sverige).

## Engelskaläxa

glosor samt fraser till berättelsen "En sommar i Storbritannien"

Klicka på Spellistor i menyn och välj spellistan "En sommar i Storbritannien". Där kommer klippen att läggas upp inför varje läxomgång. Om någon i familjen har ett google-konto kan ni välja att prenumerera på kanalen och på så vis få meddelande när ett nytt klipp läggs in.

Du kan även använda google translate här och skriva in frasen för att få den uppläst. Precis som jag beskrev att du kunde göra med orden ovan.

Du får hem din läxa på jämna veckor, måndagar, och det är även då de kommer att finnas på internet. Du har sedan två veckor på dig att öva, innan glosförhör och teaterverkstad på nästa jämna måndag.

Lycka till med din engelskaläxa!

Fröken Ann

# Engelskaläxa

glosor samt fraser till berättelsen "En sommar i Storbritannien"

## Förmågor i Engelska, Lgr 11

- förstå och tolka innehållet i talad engelska och i olika slags texter;
- formulera sig och kommunicera i tal och skrift,
- använda språkliga strategier för att förstå och göra sig förstådda,
- anpassa språket efter olika syften, mottagare och sammanhang, och
- reflektera över livsvillkor, samhällsfrågor och kulturella företeelser i olika sammanhang och delar av världen där engelska används.

## Centralt innehåll i Engelska åk 1-3, Lgr 11

### **Kommunikationens innehåll**

- Ämnesområden som är välbekanta för eleverna.
- Intressen, personer och platser.
- Vardagsliv och levnadssätt i olika sammanhang och områden där engelska används.

### **Lyssna och läsa - reception**

- Tydligt talad engelska och texter från olika medier.
- Enkla instruktioner och beskrivningar.
- Olika former av enkla samtal och dialoger.
- Filmer och dramatiserade berättelser för barn.
- Sånger, ramsor, dikter och sagor.
- Ord och fraser i närmiljön, till exempel på skyltar, i reklam och andra enkla texter.

### **Tala, skriva och samtala - produktion och interaktion**

- Enkla presentationer.
- Enkla beskrivningar och meddelanden.

## Kunskapskrav i Engelska för åk 6, Lgr 11

### **Kunskapskrav för betyget E i slutet av årskurs 6**

Eleven kan förstå det mest väsentliga av innehållet i tydligt talad, enkel engelska i lugnt tempo samt i enkla texter om vardagliga och välbekanta ämnen. Eleven visar sin förståelse genom att i enkel form redogöra för och kommentera innehållet samt genom att med godtagbart resultat agera utifrån budskap och instruktioner i innehållet. För att underlätta sin förståelse av innehållet i det talade språket och texterna kan eleven välja och använda sig av någon strategi för lyssnande och läsning. Eleven kan välja texter och

## Engelskaläxa

glosor samt fraser till berättelsen "En sommar i Storbritannien"

talat språk av enkel karaktär och från olika medier samt med viss relevans använda det valda materialet i sin egen produktion och interaktion.

I muntliga och skriftliga framställningar av olika slag kan eleven formulera sig enkelt och begripligt med fraser och meningar. För att förtydliga och variera sin kommunikation kan eleven bearbeta, och göra enstaka enkla förbättringar av, egna framställningar. I muntlig och skriftlig interaktion kan eleven uttrycka sig enkelt och begripligt med ord, fraser och meningar. Dessutom kan eleven välja och använda sig av någon strategi som löser problem i och förbättrar interaktionen.

Eleven kommenterar i enkel form några företeelser i olika sammanhang och områden där engelska används, och kan då också göra enkla jämförelser med egna erfarenheter och kunskaper.

### Kunskapskrav för betyget C i slutet av årskurs 6

Eleven kan förstå det huvudsakliga innehållet och uppfatta tydliga detaljer i tydligt talad, enkel engelska i lugnt tempo samt i enkla texter om vardagliga och välbekanta ämnen. Eleven visar sin förståelse genom att i enkel form redogöra för och kommentera innehåll och detaljer samt även genom att med tillfredsställande resultat agera utifrån budskap och instruktioner i innehållet. För att underlätta sin förståelse av innehållet i det talade språket och texterna kan eleven i viss utsträckning välja och använda sig av strategier för lyssnande och läsning. Eleven kan välja texter och talat språk av enkel karaktär och från olika medier samt på ett relevant sätt använda det valda materialet i sin egen produktion och interaktion.

I muntliga och skriftliga framställningar av olika slag kan eleven formulera sig enkelt, relativt tydligt och till viss del sammanhängande. För att förtydliga och variera sin kommunikation kan eleven bearbeta och göra enkla förbättringar av egna framställningar. I muntlig och skriftlig interaktion kan eleven uttrycka sig enkelt och relativt tydligt med ord, fraser och meningar. Dessutom kan eleven välja och använda sig av några olika strategier som löser problem i och förbättrar interaktionen.

Eleven kommenterar i enkel form några företeelser i olika sammanhang och områden där engelska används, och kan då också göra enkla jämförelser med egna erfarenheter och kunskaper.

### Kunskapskrav för betyget A i slutet av årskurs 6

Eleven kan förstå helheten och uppfatta väsentliga detaljer i tydligt talad, enkel engelska i lugnt tempo samt i enkla texter om vardagliga och välbekanta ämnen. Eleven visar sin förståelse genom att översiktligt redogöra för och kommentera innehållet och detaljer samt genom att med gott resultat agera utifrån budskap och instruktioner i innehållet. För att underlätta sin förståelse av innehållet i det talade språket och texterna kan eleven i viss utsträckning välja och använda sig av strategier för lyssnande och läsning. Eleven kan välja texter och talat språk av enkel karaktär och från olika medier samt på ett relevant och effektivt sätt använda det valda materialet i sin egen produktion och interaktion.

I muntliga och skriftliga framställningar av olika slag kan eleven formulera sig enkelt, relativt tydligt och relativt sammanhängande. För att förtydliga och variera sin kommunikation kan eleven bearbeta och göra enkla förbättringar av egna framställningar. I muntlig och skriftlig interaktion kan eleven uttrycka sig enkelt och tydligt med ord, fraser och meningar samt i någon mån anpassat till syfte, mottagare och situation. Dessutom kan eleven välja och använda sig av flera olika strategier som löser problem i och förbättrar interaktionen.

Eleven kommenterar översiktligt några företeelser i olika sammanhang och områden där engelska används, och kan då också göra enkla jämförelser med egna erfarenheter och kunskaper.